

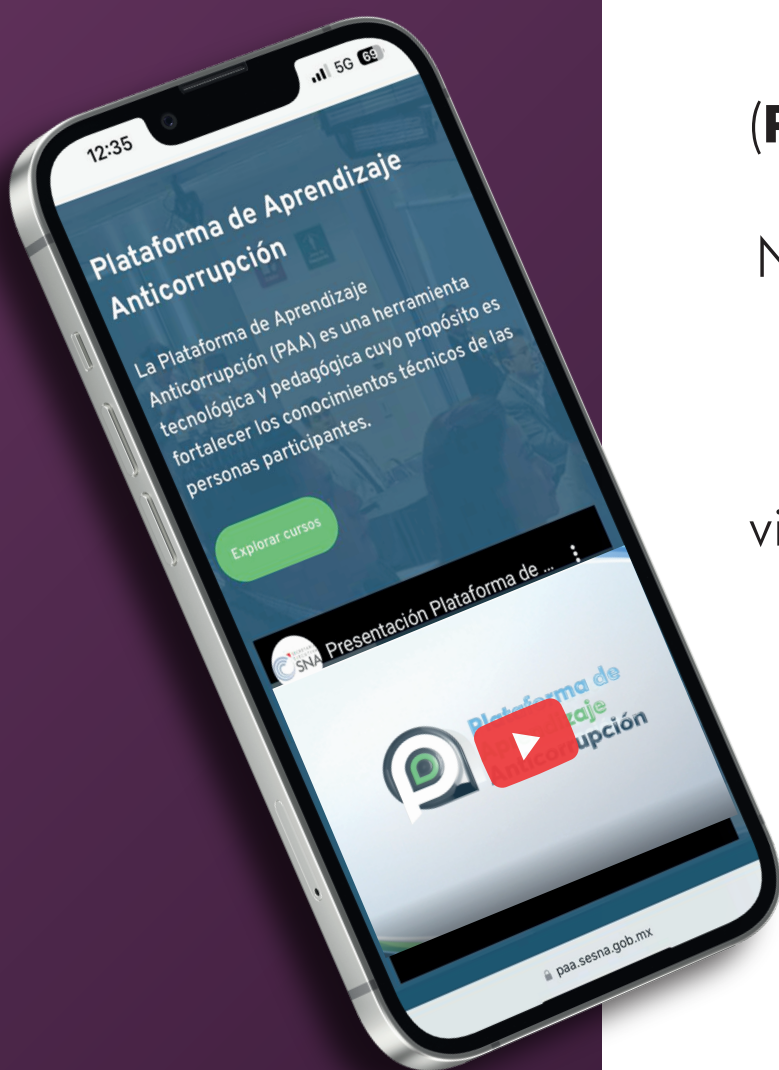
# Plataforma de Aprendizaje Anticorrupción del Sistema Nacional Anticorrupción

Manual de usuario  
para el registro



# Manual de usuario para el registro en la Plataforma de Aprendizaje Anticorrupción del SNA

¡Bienvenidas y bienvenidos!



A la Plataforma de Aprendizaje Anticorrupción (**PAA**), en donde la Secretaría Ejecutiva del Sistema Nacional Anticorrupción abre un espacio para capacitar a las personas servidoras públicas, así como aquellas vinculadas e interesadas en el combate y control de la corrupción y la construcción de una cultura de la integridad.

Ingresa en:  
<https://paa.sesna.gob.mx/>

¡Entra a la página donde conocerás  
la nueva plataforma!

## Pasos para registrarse



01

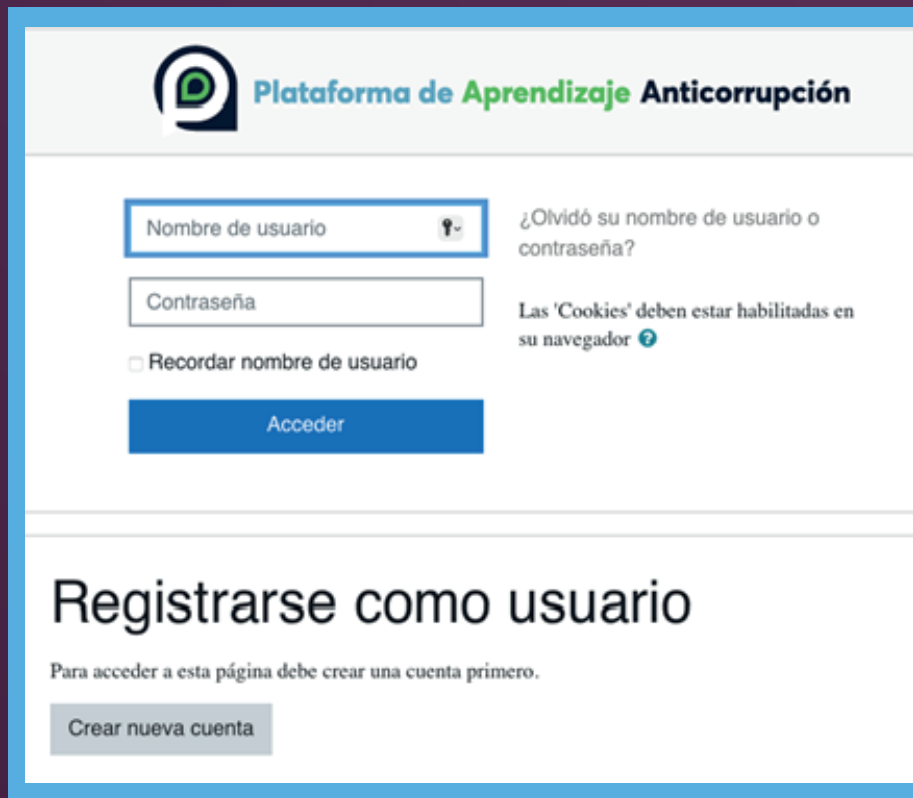


Dar **clik** en el botón

# Regístrate

En la parte inferior de la ventana dar clic en  
**Crear nueva cuenta**

02



The screenshot shows the login interface for the 'Plataforma de Aprendizaje Anticorrupción'. At the top left is the logo, a stylized 'P' inside a circle. To its right is the title 'Plataforma de Aprendizaje Anticorrupción'. Below the title are two input fields: 'Nombre de usuario' and 'Contraseña'. To the right of the 'Nombre de usuario' field is a link that says '¿Olvidó su nombre de usuario o contraseña?'. Below the 'Contraseña' field is a message: 'Las 'Cookies' deben estar habilitadas en su navegador' with a small question mark icon. There is a checkbox labeled 'Recordar nombre de usuario' and a blue button labeled 'Acceder'. Below the login section is a section titled 'Registrarse como usuario' with the text 'Para acceder a esta página debe crear una cuenta primero.' and a button labeled 'Crear nueva cuenta'.

## Registrarse como usuario

Para acceder a esta página debe crear una cuenta primero.

Crear nueva cuenta



# Pasos para registrarse



## Nueva cuenta

▼ Colapsar todo

### ▼ Crear un nuevo usuario y contraseña para acceder al sistema

Nombre de usuario ❗

La contraseña deberá tener al menos 8 caracter(es), al menos 1 dígito(s), al menos 1 minúscula(s), al menos 1 mayúscula(s), al menos 1 caracter(es) no alfanuméricos como \*,-, o #

Contraseña ❗

### ▼ Por favor, escriba algunos datos sobre usted

Dirección de correo ❗

Correo (de nuevo) ❗

Nombre ❗

Apellido(s) ❗

Ciudad

País

### ▼ Para asegurar tu registro la CURP debe estar completa a 18 dígitos

CURP\* ❗

### ▼ Datos Complementarios

Sexo ❗

Ámbito de gobierno ❗

Estado al que pertenece la institución\* ❗

¿A qué institución pertenece?\* ❗

Unidad Administrativa de adscripción\* ❗

Cargo\* ❗

Crear cuenta

Cancelar

❗ Requerido

A continuación, proporcionar la información solicitada en cada campo.

Indicar el usuario y contraseña que se desea usar. Seguir las instrucciones para crear esta última y guardar los datos en un lugar seguro, en caso de no recordarla, se podrá recuperar (más adelante se explica).

Asegurarse de escribir correctamente el correo electrónico, ya que a esa cuenta llegará la notificación de validación de inscripción a la PAA. Verificar que el nombre y apellidos sean los correctos para generar su constancia de participación una vez que acredite cada uno de los cursos.

Todos los datos son obligatorios, concluida la captura, dar clic en **“Crear cuenta”**.

03

Al realizarse el registro exitoso,  
se enviará la siguiente pantalla

## Plataforma de Aprendizaje Anticorrupción

Página Principal / Confirme su cuenta

Hemos enviado un correo electrónico nombre@hotmail.com. En caso de no visualizar el mensaje en la bandeja de entrada, revise la carpeta de "correo no deseado" o "spam". En él, encontrará instrucciones sencillas para concluir el proceso. Si tuviera alguna dificultad, contacte con el Administrador del Sistema.

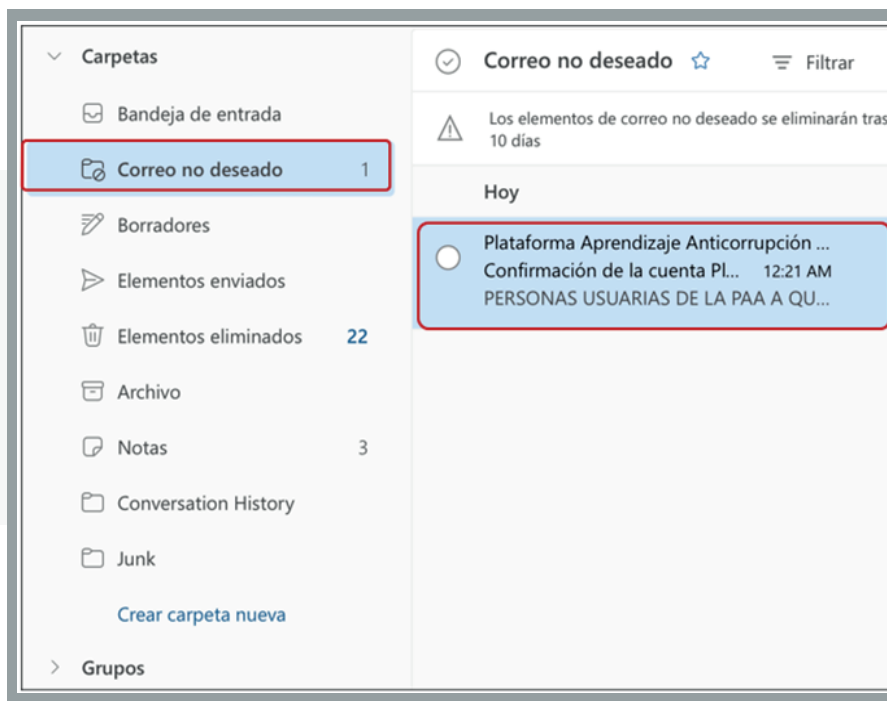
Continuar

 **Aviso:** Contarás con 1 hora para confirmar tu registro.

04

Consultar el correo y localizar el mensaje en la bandeja de entrada, en caso de no encontrarlo, revisar la sección de "correo no deseado" o "spam".

Observar que en la pantalla el mensaje se encuentra en la bandeja de "correo no deseado", por ello, es importante siempre revisar esta carpeta.



PERSONA USUARIA DE LA PLATAFORMA  
DE APRENDIZAJE ANTICORRUPCIÓN (PAA)  
P R E S E N T E

Estimada persona participante:

**¡Te damos la más cordial bienvenida a la Plataforma de Aprendizaje Anticorrupción del Sistema Nacional Anticorrupción!**

La Plataforma de Aprendizaje Anticorrupción (PAA) desarrollada por la Secretaría Ejecutiva del Sistema Nacional Anticorrupción, en el marco del auspicio del Fondo Conjunto México Alemania (FCMA) de la Cooperación Alemana al Desarrollo (GIZ) y la Agencia Mexicana de Cooperación Internacional para el Desarrollo (AMEXCID), tiene como objetivo fortalecer los conocimientos técnicos y aumentar las capacidades de las personas interesadas en temas de integridad y anticorrupción.

Para confirmar tu inscripción a la Plataforma por favor, dar clic en la siguiente liga:

<https://paa.sesna.gob.mx/login/confirm.php?data=GwHWR9SVNzHGHBV/>



Recuerda que, el usuario y contraseña los definiste al momento de tu registro. Te recordamos que estas claves son de uso personal e intransferible y su mal uso será responsabilidad de la persona participante.

En caso de que no recuerdes tu usuario o contraseña, puedes recuperarlos a través de la siguiente liga:

[https://paa.sesna.gob.mx/login/forgot\\_password.php](https://paa.sesna.gob.mx/login/forgot_password.php)

Es importante destacar que, todas las personas deben realizar y acreditar el curso **"Introducción al Sistema Nacional Anticorrupción"**, para posteriormente, tener la posibilidad de automatricularse en los cursos de su interés que se encuentren en la PAA.

En la Plataforma estarán disponibles los siguientes cursos:

Introducción al Sistema Nacional Anticorrupción (De carácter obligatorio)
Integridad Corporativa para MIPYMES
Ética e Integridad en el Servicio Público
Implicaciones de los Derechos Humanos en la Lucha Anticorrupción
Introducción al Análisis de Riesgos de Corrupción
Ciencias del Comportamiento en el Combate a la Corrupción

En todos los cursos habrá actividades de aprendizaje para reforzar el contenido temático.

La metodología de trabajo es bajo el esquema en línea, asincrónico y autogestivo, por lo que, puedes acceder y resolver los cursos a tu propio ritmo. La calificación mínima aprobatoria es de 80 (ochenta). Al finalizar los cursos, podrás descargar las constancias correspondientes.

Si presentas problemas al ingresar a la Plataforma o tienes alguna duda o comentario, puedes escribir a: [paa@sesna.gob.mx](mailto:paa@sesna.gob.mx)

Sin otro particular, recibe un cordial saludo y éxito en los cursos que realices.

SISTEMA NACIONAL ANTICORRUPCIÓN

SECRETARÍA EJECUTIVA DEL SISTEMA NACIONAL ANTICORRUPCIÓN

**Seleccionar el mensaje  
para visualizar el  
contenido del correo, leer  
con atención.**

**Confirmar la inscripción en  
el enlace o copiar y  
pegarlo en la barra de  
direcciones del  
navegador.**

Finalmente, dar clic en  
**"Continuar"** para  
confirmar el registro.





## Ingresar a su escritorio de la PAA, para visualizar su perfil.

Para visualizar la oferta de cursos, dar clic en la sección **“Página inicial del sitio”** y seleccionar la capacitación a la que desea entrar. *Es requisito indispensable iniciar con el curso “Introducción al Sistema Nacional Anticorrupción”, dar clic en el botón “Ir al curso”*



## Opciones de matriculación

🔄 Introducción al Sistema Nacional Anticorrupción



▼ Auto-matriculación (Estudiante)

No se requiere clave de matriculación

[Matricularme](#)

Confirmar la matriculación al curso, dar clic en el botón correspondiente.



[Matricularme](#)

Concluida la matriculación, ingresará al curso directamente.

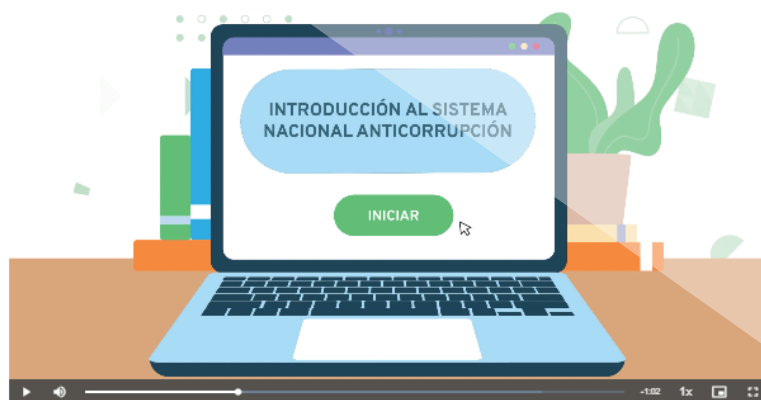
# Inducción al Curso



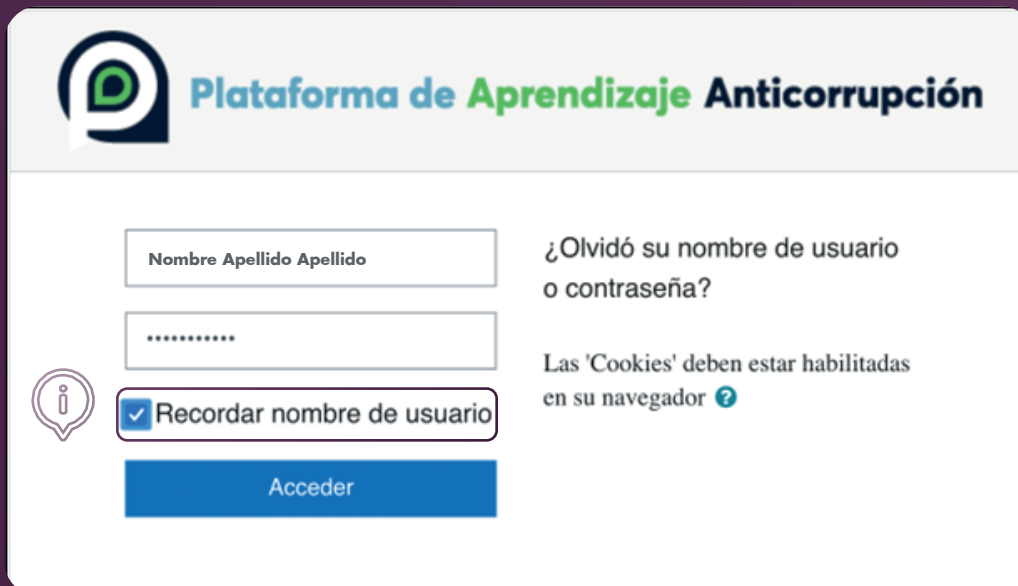
## Introducción al Sistema Nacional Anticorrupción


Área personal / Mis cursos / Introducción al Sistema Nacional Anticorrupción

### Introducción al curso



El registro y la matriculación solo se realizan una vez, en las siguientes ocasiones dar clic en el botón



 Plataforma de Aprendizaje Anticorrupción

Nombre Apellido Apellido

¿Olvidó su nombre de usuario o contraseña?

Las 'Cookies' deben estar habilitadas en su navegador ?

Recordar nombre de usuario

Acceder



Acceder

Capturar el usuario y contraseña.



**Te recomendamos:** Activar casilla para evitar escribir el usuario en las próximas ocasiones que ingreses a la PAA

En caso de extravío del usuario o contraseña,  
seguir estos sencillos pasos:

The screenshot shows the login interface for the 'Plataforma de Aprendizaje Anticorrupción'. It features a logo on the top left, followed by the platform name. Below this are two input fields: 'Nombre de usuario' and 'Contraseña'. A checkbox labeled 'Recordar nombre de usuario' is positioned below the password field. A blue 'Acceder' button is at the bottom. To the right of the input fields, there is a link that says '¿Olvidó su nombre de usuario o contraseña?' and a note stating 'Las 'Cookies' deben estar habilitadas en su navegador' with a help icon.

Dar clic  
sobre el texto

¿Olvidó su nombre de  
usuario o contraseña?

Escribir el usuario y en caso de  
no recordarlo, la cuenta de  
correo electrónico que se indicó  
al hacer el registro, solo  
indicar uno de los dos datos.

The screenshot shows the password recovery page. At the top, it says 'Plataforma de Aprendizaje Anticorrupción' and 'Página Principal / Acceder / Contraseña olvidada'. Below this is a heading: 'Para reajustar su contraseña, envíe su nombre de usuario o su dirección de correo electrónico. Si podemos encontrarlo en la base de datos, le enviaremos un email con instrucciones para poder acceder de nuevo.' There are two search options: 'Buscar por nombre de usuario' with a text input field containing 'Nombre Apellido Apellido' and a 'Buscar' button; and 'Buscar por dirección email' with a text input field and a 'Buscar' button.

# Plataforma de Aprendizaje Anticorrupción

[Página Principal](#) / [Acceder](#) / [Contraseña olvidada](#)

Para reajustar su contraseña, envíe su nombre de usuario o su dirección de correo electrónico. Si podemos encontrarlo en la base de datos, le enviaremos un email con instrucciones para poder acceder de nuevo.

Buscar por nombre de usuario

Nombre de usuario

Buscar

Buscar por dirección email

Dirección de correo

Buscar

## Leer las instrucciones para restablecer las claves.

Si ha suministrado un nombre de usuario correcto o dirección de correo electrónico única, se le debería haber enviado un correo electrónico.

Contiene instrucciones sencillas para confirmar y completar este cambio de contraseña. Si sigue teniendo problemas, por favor contacte con el administrador del sitio.

Continuar



Consultar la bandeja de entrada, el correo no deseado o spam y ubicar el siguiente mensaje. *La vigencia de esta instrucción es de 30 minutos, de lo contrario la contraseña no será modificada.*

### Plataforma de Aprendizaje Anticorrupción: Solicitud de restablecimiento de contraseña

Este mensaje ha sido identificado como un correo no deseado. Se eliminará después de 10 días. **No es un correo no deseado**



Plataforma Aprendizaje Anticorrupción (vía PAA) <noreply@paa.sesna.gob.mx>

Para: Usted

Sáb 04/02/2023 01:00 AM

Hola

Usted solicitó un restablecimiento de contraseña para su cuenta 'alumno\_prueba23' en Plataforma de Aprendizaje Anticorrupción.

Para confirmar esta petición, y establecer una nueva contraseña para su cuenta, por favor vaya a la siguiente dirección de Internet: [https://paa.sesna.gob.mx/login/forgot\\_password.php?token=5Mih1npz5GtRc2DSEfdjMo4TXPB1zjg](https://paa.sesna.gob.mx/login/forgot_password.php?token=5Mih1npz5GtRc2DSEfdjMo4TXPB1zjg) (Este enlace es válido durante 30 minutos desde el momento en que hizo la solicitud por primera vez .

Si usted no ha solicitado este restablecimiento de contraseña, no necesita realizar ninguna acción.

Si necesita ayuda, por favor póngase en contacto con el administrador del sitio, Admin User

Responder

Reenviar



https://paa.sesna.gob.mx/login/forgot\_password.php?token=5Mlh1npz5GtRPc2DSEfdjMo4TXPB1zjg



Copiar y pegar el enlace en su navegador para restablecer la contraseña.

En la siguiente ventana, escribir la nueva contraseña—considerando las recomendaciones señaladas— y dar clic en “Guardar cambios”.

## Plataforma de Aprendizaje Anticorrupción

[Página Principal](#) / [Acceder](#) / [Contraseña olvidada](#)

Por favor, introduzca la nueva contraseña arriba y guarde los cambios.

### Establecer contraseña

Nombre de usuario

alumno\_prueba23

La contraseña debería tener al menos 8 caracteres, al menos 1 dígito(s), al menos 1 minúscula(s), al menos 1 mayúscula(s), al menos 1 carácter especial

Nueva contraseña

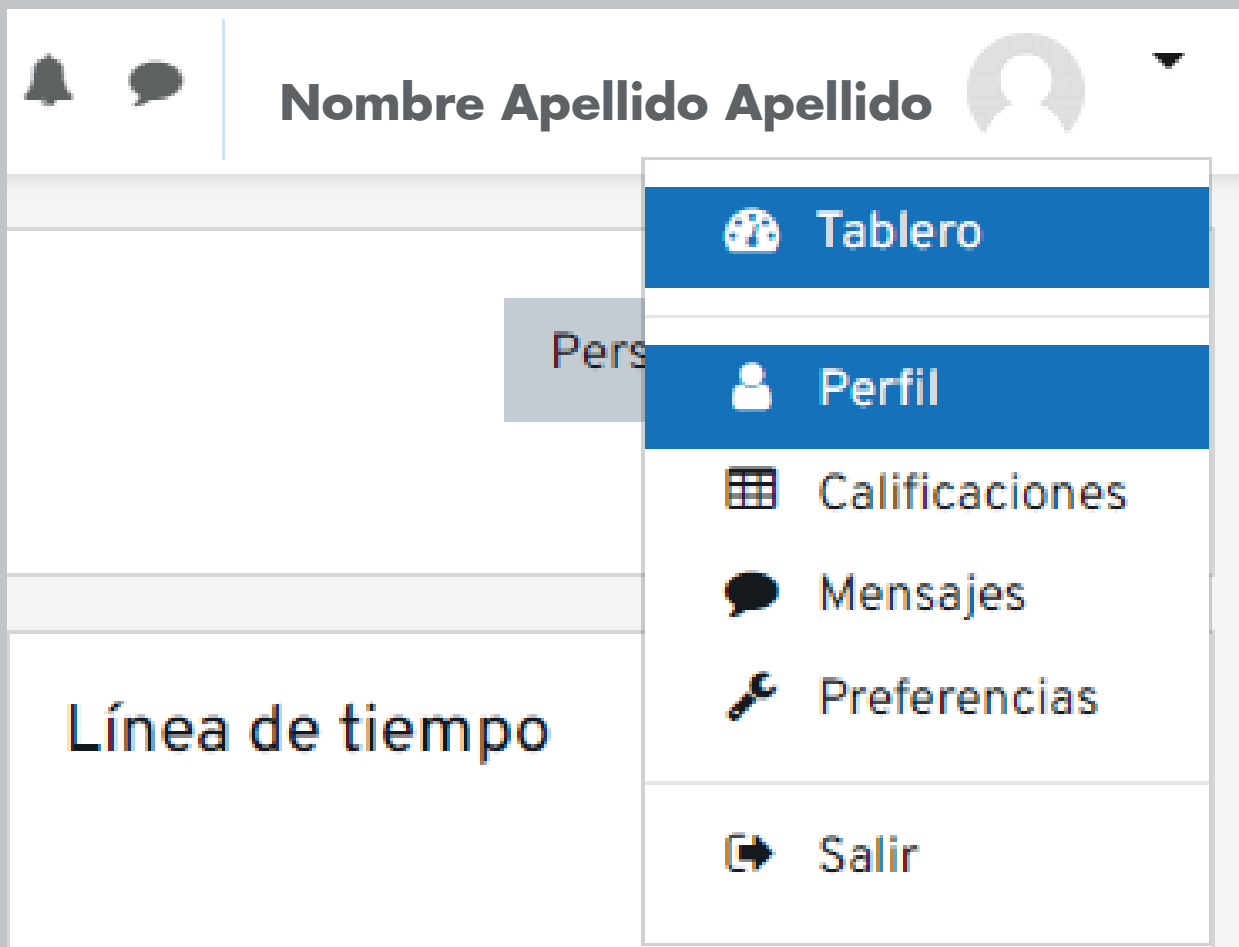
Nueva contraseña (de nuevo)

En esta herramienta hay errores de traducción.



## ¡Listo!

Ya puede ingresar a los cursos con la nueva contraseña.



Se recomienda finalizar la sesión –desde el perfil– abrir el combo y seleccionar el botón correspondiente.



Cualquier duda o comentario, enviar un correo a [paa@sesna.gob.mx](mailto:paa@sesna.gob.mx)





SISTEMA NACIONAL  
ANTICORRUPCIÓN



Plataforma de  
Aprendizaje  
Anticorrupción



SECRETARÍA  
EJECUTIVA  
SNA